

Docnova Stage Environment (test) & SIREN Number Guide

How to create your test SIRENs ?

EN

To obtain a test SIREN number set, you must first create a new account. Each account can generate one dataset. Follow the instructions below to create your dataset. **The generated dataset will be active the following day.**

FR

Pour obtenir un ensemble de numéros SIREN de test, vous devez d'abord créer un compte. Chaque compte permet de générer un seul jeu de données. Suivez les instructions ci-dessous pour créer votre jeu de données. **Le jeu de données généré sera actif le lendemain.**

Enterprise

Public entity

Private

Association

Chorus Pro
Portail de services

HOME

NEWS

DOMAINS ▾

SUPPORT ▾

DOCUMENTATION

[Create an account](#)[Log in](#)

Create my account

Create my account

Fill in your personal information.

Fields followed by an * are required

Personal Information

E-mail address : example@mail.fr *

Confirm your email address : example@mail.fr *

First name *

Last name *

Contact Email *

I accept that my name, first name and e-mail address be used by the Ministry for the Budget (and by the service provider carrying out the satisfaction surveys on behalf of the AIFE) in order to receive the satisfaction survey on Chorus Pro. I also note that I can exercise my right to withdraw at any time by unchecking the option.

 I accept the conditions*

EN

Open the link below and fill in your details.

qualif.chorus-pro.gouv.fr/aife_qual?id=aife_enrollment

FR

Ouvrez le lien ci-dessous et renseignez vos informations.

qualif.chorus-pro.gouv.fr/aife_qual?id=aife_enrollment



I accept that my name, first name and e-mail address be used by the Ministry for the Budget (and by the service provider carrying out the satisfaction surveys on behalf of the AIFE) in order to receive the satisfaction survey on Chorus Pro. I also note that I can exercise my right to withdraw at any time by unchecking the option.

I accept the conditions*

*Reproduce the sequence of characters



Captcha is validated. You can now submit the request. ×

Enter the character sequence shown, click "Submit Captcha", then click "Create my account".

Saisissez la séquence de caractères, cliquez sur "Submit Captcha", puis sur "Create my account".



Enterprise

Public entity

Private

Association

Chorus Pro
Portail de services

HOME

NEWS

DOMAINS ▾

SUPPORT ▾

DOCUMENTATION

[Create an account](#)[Log in](#)[Home](#) > Create my account - Last step before validation

Last stage before validating your account

Joe Doe, your account creation request has just been successfully submitted. Thank you.

To connect to the Chorus Pro Services Portal, please activate your account by clicking on the activation link that you will receive in a few moments at the following address salih.ayildiz@melasoft.com

L'État
Zgħdī
Prestawil

Version V4.0.2

Language English ▾

Follow us

[twitter](#) [Dailymotion](#) [Youtube](#) [linkedin](#)

About us

[Site Map](#)[Contact us](#)[Version notes](#)

Our commitments

[Terms of Use](#)[Commitment and quality](#)[Accessibility : partially compliant](#)[Cookies](#)[Personal data and security](#)[Legal notices](#)

Related websites

[Info.gouv.fr](#) [Service-public.gouv.fr](#) [Legifrance.gouv.fr](#) [Data.gouv.fr](#) 

EN

Your account creation request has been submitted. You will receive an activation email shortly.

EN

FR

Votre demande de création de compte a été soumise. Vous recevrez un e-mail d'activation sous peu.

EN

Copy the activation link from the email you received and open it in your browser.

FR

Copiez le lien d'activation reçu par e-mail et ouvrez-le dans votre navigateur.

Portail de services
Chorus Pro

Initialisation de mot de passe Chorus Pro

Bonjour,

Vous avez demandé l'initialisation d'un mot de passe pour votre compte utilisateur du portail Chorus Pro.

Pour saisir votre nouveau mot de passe, nous vous invitons à **copier-coller** le lien à usage unique ci-dessous dans votre navigateur :

Le lien fourni par cet email a une durée de validité de 60 minutes. S'il n'est plus valide, merci de réaliser une procédure de perte de mot de passe.

Si vous n'êtes pas à l'origine de cette demande, merci de l'ignorer.

Vous rencontrez un problème avec le Portail de services Chorus Pro ? Contactez notre support [ici](#)


Retrouvez toute l'information sur le traitement de vos données personnelles dans les [CGU](#)

Conformément au règlement général sur la protection des données (RGPD) et à la loi du 6 janvier 1978 relative à l'informatique, aux fichiers et aux libertés (loi informatique et libertés), vous disposez d'un droit d'accès, de rectification, et d'effacement des données vous concernant. Vous pouvez également demander la limitation du traitement de vos données et vous opposer, pour des raisons tenant à votre situation particulière, au traitement de vos données. Vous pouvez exercer ces droits, en vous adressant au responsable de traitement (Référént DPD, Agence pour l'Informatique Financière de l'Etat, 10, rue du Centre ; 93160 Noisy Le Grand, referent-dpd.aife@finances.gouv.fr) ou au délégué à la protection des données (Ministère de l'Économie, des finances et de la relance, Délégation aux Systèmes d'Information, 139, rue de Bercy Télédoc 322, 75572 PARIS CEDEX 12, le-delegue-a-la-protection-des-donnees-personnelles@finances.gouv.fr).

Vous disposez d'un droit d'introduire une réclamation auprès de la Commission nationale de l'informatique et des libertés, si vous considérez que le traitement de données à caractère personnel vous concernant constitue une violation du RGPD et de la loi informatique et libertés.



Agence pour l'informatique
financière de l'État

 Warning You need to change your password.







Update password

The password must contain at least 12 characters, including at least one upper case, one lower case, one number and one special character.

All fields are mandatory

New Password

New Password confirmation

-  12 characters minimum
-  At least one number [0-9]
-  At least one lower case character
-  At least one upper case character
-  At least one special character
-  Password robustness

Submit



EN

Create your password according to the requirements shown.

FR

Créez votre mot de passe conformément aux exigences indiquées.



Agence pour l'informatique
financière de l'État

Your password has been updated successfully. You
can connect again.



Agence pour l'informatique
financière de l'État

info.gouv.fr service-public.gouv.fr legifrance.gouv.fr data.gouv.fr

Language :  English 

[Contact](#) | [Legal notice](#) | [Accessibility : fully compliant](#) | [Personal Data and security](#)



EN

Your password has been updated
successfully. You can now log in to Chorus
Pro.

FR

Votre mot de passe a été mis à jour avec
succès. Vous pouvez maintenant vous
connecter à Chorus Pro.



Agence pour l'informatique
financière de l'État

Login

Enter your username and password.

Username : email@domain.com

Password

[Forgot Password ?](#)

Log In



Agence pour l'informatique
financière de l'État

[info.gouv.fr](#)

[service-public.gouv.fr](#)

[legifrance.gouv.fr](#)

[data.gouv.fr](#)



EN

Go to
<https://qualif.chorus-pro.gouv.fr>
and log in with your email and password.

FR

Accédez à
<https://qualif.chorus-pro.gouv.fr> et
connectez-vous avec votre e-mail et mot
de passe.

Entreprise Entité publique **Particulier** Association

Chorus Pro
Portail de services

ACCUEIL ACTUALITÉS DOMAINES ▾ SUPPORT ▾ DOCUMENTATION ⓘ COMMUNICATION ⓘ

JD Joe Doe ▾

Bienvenue sur le Portail de Qualification Chorus Pro

Ce portail permet de tester les flux, les API ainsi que les fonctionnalités Portail de la solution Chorus Pro.

[Accéder à la documentation](#) ⓘ

Fonctionnalités les plus utilisées

Accéder au portail de support

Déposer une facture

Annuaire de la facturation électronique

Actualités portail

[Voir toutes les actualités](#)

Les domaines Chorus Pro

Je veux créer mon compte...

Matelas de données

Matelas de données

[Accéder au domaine](#)

JD Joe Doe

EN

Click "Accéder au domaine" under "Matelas de données".

FR

Cliquez sur "Accéder au domaine" sous "Matelas de données".

EN

Click "Accéder" under "Générer un matelas de données".

FR

Cliquez sur "Accéder" sous "Générer un matelas de données".

The screenshot shows the Chorus Pro portal interface. At the top, there are navigation tabs for 'Entreprise', 'Entité publique', 'Particulier', and 'Association'. Below these are menu items: 'ACCUEIL', 'ACTUALITÉS', 'DOMAINES', 'SUPPORT', 'DOCUMENTATION', and 'COMMUNICATION'. A user profile 'JD Joe Doe' is visible in the top right. The main content area is titled 'Les applications du domaine Matelas de données'. It features a prominent card for 'Générer un matelas de données' with a sub-header 'Générer un matelas de données' and a description: 'Pour générer votre matelas de données, veuillez cliquer sur le bouton Soumettre.' Below this description is a brown 'Accéder' button. To the left, there is a sidebar with 'Matelas de données' and 'Actualités Matelas de données'. The footer contains the French Republic logo, version information (V4.0.2), language settings (Français), and various links under categories like 'Nous suivre', 'Nous connaître', 'Nos engagements', and 'Sites connexes'. A small cartoon character icon is in the bottom right corner of the page.

Entreprise

Entité publique

Particulier

Association

Chorus Pro
Portail de services

ACCUEIL

ACTUALITÉS

DOMAINES ▾

SUPPORT ▾

DOCUMENTATION ↗

COMMUNICATION ↗

JD Joe Doe ▾

Accueil > Matelas de données > Générer un matelas de données

Je veux créer mon compte... 🔍

Générer un matelas de données

Pour générer votre matelas de données, veuillez cliquer sur le bouton Soumettre.

Des utilisateurs et structures de test vont être créés pour vous permettre de réaliser vos tests. Pour accéder à ces structures, vous devrez utiliser le login et mot de passe d'un utilisateur de la structure communiqués dans le matelas.

Note : La génération d'un matelas est unique

Soumettre

RÉPUBLIQUE
FRANÇAISE
Liberté
Égalité
Fraternité

Nous suivre

[Twitter](#) ↗[Dailymotion](#) ↗[Youtube](#) ↗[LinkedIn](#) ↗

Version V4.0.2

Langue Français ▾

Nous connaître

[Plan du site](#)[Nous contacter](#)[Notes de version](#) ↗

Nos engagements

[Conditions générales d'utilisation](#)[Engagement et qualité](#)[Accessibilité : partiellement](#)[conforme](#)[Cookies](#)[Données personnelles et sécurité](#)

Sites connexes

[Info.gouv.fr](#) ↗[Service-public.gouv.fr](#) ↗[Legifrance.gouv.fr](#) ↗[Data.gouv.fr](#) ↗

EN

Click "Soumettre" to generate your test data set. A confirmation message will appear at the top of the page.

FR

Cliquez sur "Soumettre" pour générer votre jeu de données de test. Un message de confirmation apparaîtra en haut de la page.


EN

Click "Accéder" under "Consultation du matelas de données".

FR

Cliquez sur "Accéder" sous "Consultation du matelas de données".

Entreprise | Entité publique | Particulier | Association


Chorus Pro
 Portail de services

ACCUEIL | ACTUALITÉS | DOMAINE

L'envoi des données pour "Générer un matelas de données" a bien été effectué.

JD Joe Doe

Accueil > Matelas de données

[Retour aux domaines](#)

Matelas de données

Matelas de données

[Accéder à la documentation](#)

Actualités Matelas de données

[Voir toutes les actualités](#)

Les applications du domaine Matelas de données

Consultation du matelas de données

Consulter mon matelas de données

Accéder


Générer un matelas de données Plateforme agréée

Pour générer votre matelas de données Plateforme agréée, cliquez sur le bouton Soumettre

Accéder

Changer le mot de passe d'un utilisateur de test

Accéder




Version V4.0.2
 Langue Français

Nous suivre
[Twitter](#)
[Dailymotion](#)
[Youtube](#)
[LinkedIn](#)

Nous connaître
[Plan du site](#)
[Nous contacter](#)
[Notes de version](#)

Nos engagements
[Conditions générales d'utilisation](#)
[Engagement et qualité](#)
[Accessibilité : partiellement conforme](#)
[Cookies](#)
[Données personnelles et sécurité](#)
[Mentions légales](#)

Sites connexes
[Info.gouv.fr](#)
[Service-public.gouv.fr](#)
[Legifrance.gouv.fr](#)
[Data.gouv.fr](#)



Entreprise

Entité publique

Particulier

Association

Chorus Pro
Portail de services

ACCUEIL

ACTUALITÉS

DOMAINES ▾

SUPPORT ▾

DOCUMENTATION

COMMUNICATION

JD Joe Doe ▾

Accueil > Matelas de données > Consultation du matelas de données

Je veux créer mon compte...

Consultation du matelas de données

Consulter mon matelas de données

Consulter les structures et utilisateurs

Date de demande de création du matelas :

11/06/2026 13:32:03

A noter que la génération de votre matelas peut prendre quelques minutes.

Statut de votre matelas - pour Chorus Pro :

En cours ▾

Statut de votre matelas - pour l'annuaire de facturation PPF :

En cours ▾

Générer et télécharger le fichier CSV du matelas
structures et utilisateurs

Consulter les demandes de paiement et engagements

Utilisez le lien ci-après pour accéder à vos demandes de paiement et d'engagements sur Chorus Pro:



EN

Both status fields show "En cours" (processing). Wait a few minutes and refresh the page.

FR

Les deux champs de statut affichent "En cours" (traitement). Attendez quelques minutes et actualisez la page.

Entreprise

Entité publique

Particulier

Association

Chorus Pro
Portail de services

ACCUEIL

ACTUALITÉS

DOMAINES ▾

SUPPORT ▾

DOCUMENTATION ↗

COMMUNICATION ↗

JD

Joe Doe ▾

[Accueil](#) > [Matelas de données](#) > Consultation du matelas de données

Consultation du matelas de données

Consulter mon matelas de données

Consulter les structures et utilisateurs

Date de demande de création du matelas :

11/06/2026 13:32:03

Statut de votre matelas - pour Chorus Pro :

Disponible ▾

Statut de votre matelas - pour l'annuaire de facturation PPF :

Disponible ▾

[Générer et télécharger le fichier CSV du matelas structures et utilisateurs](#)

Consulter les demandes de paiement et engagements

Utilisez le lien ci-après pour accéder à vos demandes de paiement et d'engagements sur Chorus Pro:

[Consulter mes demandes de paiement et engagements ↗](#)

EN

Both statuses show "Disponible". Click "Générer et télécharger le fichier CSV". Find rows labelled "SIREN" — these are your test SIREN numbers.

FR

Les deux statuts affichent "Disponible". Cliquez sur "Générer et télécharger le fichier CSV". Repérez les lignes "SIREN" — ce sont vos numéros SIREN de test.

EN

In the downloaded file, you will find the SIREN numbers in the area highlighted with a red border.

7	SERVICE_PRIVÉ_1_2641021041	Label_SER	service		2,64102E+08	USER_PRIV\	x_zgugty2nigF						
8	SERVICE_PRIVÉ_1_3632834555	Label_SER	service		3,63283E+08	USER_PRIV\	6n#pNnminarbi						
9	SERVICE_PRIVÉ_1_44521561237	LABEL_SER	service		4,45216E+08	USER_PRIV\	i8lkysSkdto%o						
10	SERVICE_PRIVÉ_1_44521561282	LABEL_SER	service		4,45216E+08	USER_PRIV\	lcy)ukvyaaGh7						
11	SERVICE_PRIVÉ_2_44521561237	LABEL_SER	service		4,45216E+08	USER_PRIV\	i8lkysSkdto%o						
12	SERVICE_PRIVÉ_2_44521561282	LABEL_SER	service		4,45216E+08	USER_PRIV\	hivub1e.dvjBh						
13	SERVICE_PUBLIQUE_1_8222256	Label_SER	service		8,22226E+13								
14	SERVICE_PUBLIQUE_2_5125609	Label_SER	service		5,12561E+13								
15	SERVICE_PUBLIQUE_3_8945030	Label_SER	service		8,94503E+13								
16	5,12561E+13	SIRET	MOA 5125	structure	Publique	GEST_PUB	gpxj8cfFez	USER_PUB	Eivlwll6dc	USER_PUB	hDhsInxhfo5c)		
17	1,28054E+13	SIRET	MOE 1280	structure	PrivÃ©e	GEST_PRIV\	l0lxmfvfKy	USER_PRIV\	Yrmw#l2ljubch				
18		1039 SIREN	SIREN_128	siren	PrivÃ©e								
19		2104 SIREN	SIREN_264	siren	PrivÃ©e								
20		3455 SIREN	SIREN_363	siren	PrivÃ©e								
21		5612 SIREN	SIREN_445	siren	PrivÃ©e								
22	4,45216E+13	SIRET	SIRET_445	structure	PrivÃ©e	4,45E+08	GEST_PRIV\	0mAcnxu	USER_PRIV\	i8lkysSkdto%o			
23	4,45216E+13	SIRET	SIRET_445	structure	PrivÃ©e	4,45E+08	GEST_PRIV\	zlj)Zdwvrf	USER_PRIV\	lcy)ukvyaa	USER_PRIV\	hivub1e.dvjBh	
24	2,64102E+13	SIRET	Valideur 2	structure	PrivÃ©e	2,64E+08	GEST_PRIV\	vB~q8znuz	USER_PRIV\	x_zgugty2nigF			
25													

FR

Dans le fichier téléchargé, vous trouverez les numéros SIREN dans la zone encadrée en rouge.

Next Step / Étape suivante

EN

Use one of the SIREN numbers obtained to register in the Docnova test environment.

FR

Utilisez l'un des numéros SIREN obtenus pour vous inscrire dans l'environnement de test Docnova.



The generated dataset is added to the PPF directory after 1 day. Please take this into account.

Le jeu de données généré est ajouté au répertoire PPF après 1 jour. Veuillez en tenir compte.